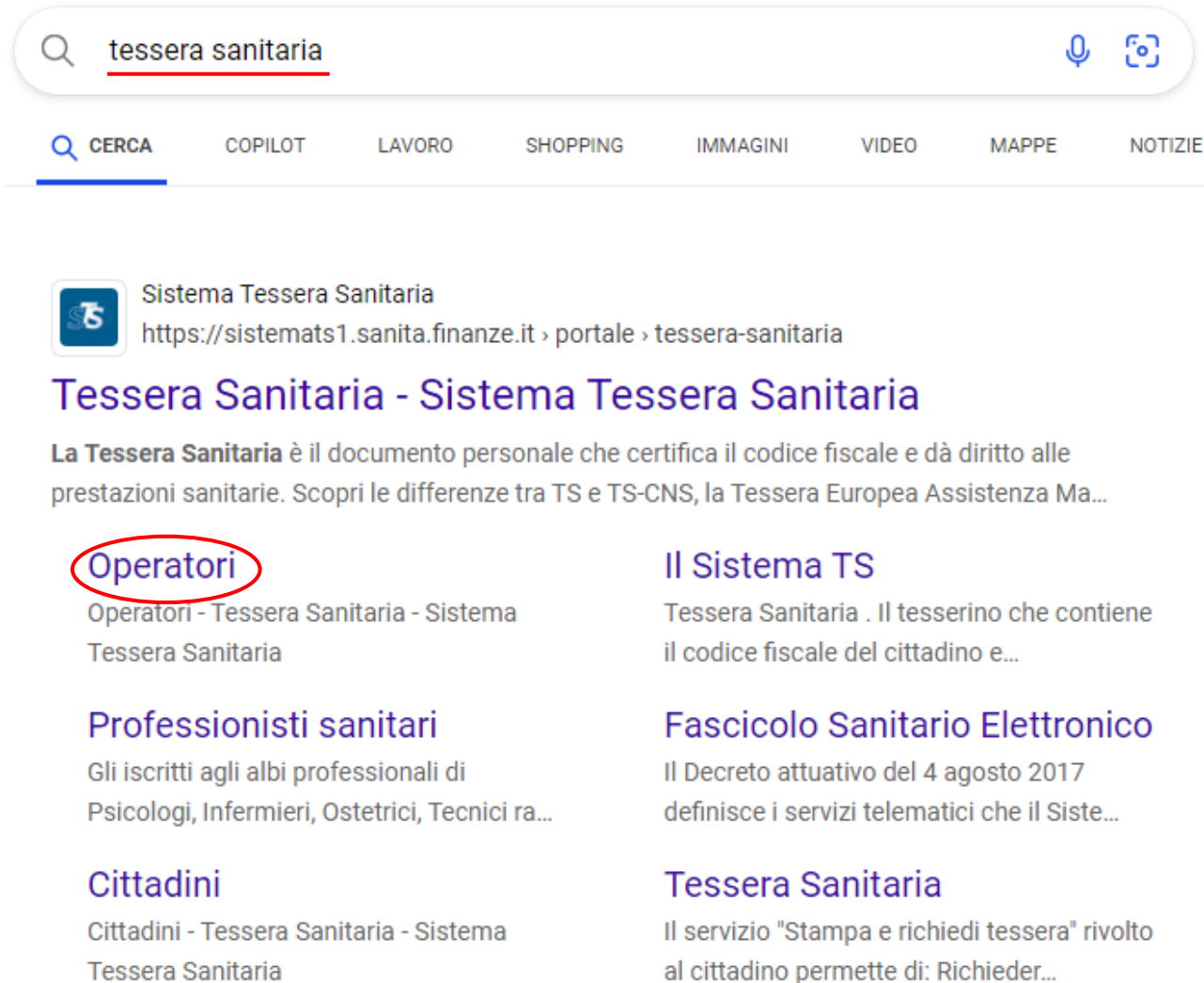


FEDERAZIONE REGIONALE DEGLI ORDINI DEI
MEDICI
CHIRURGI E DEGLI ODONTOIATRI DELLA
LOMBARDIA

TUTORIAL COMPILAZIONE RICETTE BIANCHE ELETTRONICHE – SISTEMA TS

Le ricette sono compilabili a seguito dell'avvenuto accreditamento del medico/odontoiatra all'interno del portale TS. Per ulteriori informazioni, consultare la guida allegata al presente tutorial.

Digitare online «tessera sanitaria» e cliccare su «operatori».



The image shows a search engine interface with the search term "tessera sanitaria" entered in the search bar. Below the search bar, there are navigation tabs for "CERCA", "COPILOT", "LAVORO", "SHOPPING", "IMMAGINI", "VIDEO", "MAPPE", and "NOTIZIE". The search results for "tessera sanitaria" are displayed, starting with a link to "Sistema Tessera Sanitaria" with the URL "https://sistemats1.sanita.finanze.it > portale > tessera-sanitaria". Below this, there is a section titled "Tessera Sanitaria - Sistema Tessera Sanitaria" with a brief description. The search results are organized into a grid of six items, each with a title and a short description. The title "Operatori" is circled in red.

Sistema Tessera Sanitaria
https://sistemats1.sanita.finanze.it > portale > tessera-sanitaria

Tessera Sanitaria - Sistema Tessera Sanitaria

La **Tessera Sanitaria** è il documento personale che certifica il codice fiscale e dà diritto alle prestazioni sanitarie. Scopri le differenze tra TS e TS-CNS, la Tessera Europea Assistenza Ma...

Operatori Operatori - Tessera Sanitaria - Sistema Tessera Sanitaria	Il Sistema TS Tessera Sanitaria . Il tesserino che contiene il codice fiscale del cittadino e...
Professionisti sanitari Gli iscritti agli albi professionali di Psicologi, Infermieri, Ostetrici, Tecnici ra...	Fascicolo Sanitario Elettronico Il Decreto attuativo del 4 agosto 2017 definisce i servizi telematici che il Siste...
Cittadini Cittadini - Tessera Sanitaria - Sistema Tessera Sanitaria	Tessera Sanitaria Il servizio "Stampa e richiedi tessera" rivolto al cittadino permette di: Richieder...

Area riservata Operatori

Per gli utenti delle applicazioni web del Sistema TS (medici, farmacie e parafarmacie), a partire dal **05/07/2023**, per garantire un maggior livello di sicurezza, sono state introdotte dal DM 8/6/2023 le modalità di accesso SPID e CIE, che insieme all'autenticazione con Smart Card, sono metodi cc.dd. a "due fattori". Queste modalità di autenticazione sono state previste per i servizi della ricetta NON a carico SSN (ricetta bianca) e di conseguenza estese a tutti i servizi disponibili tramite il portale Sistema TS. Per maggiori informazioni è possibile consultare il [Manuale sulle modalità di accesso Operatore del portale Sistema TS.pdf](#).

Al termine del periodo transitorio (fino al **05/10/2023**), per gli utenti delle applicazioni web del Sistema TS (medici, farmacie e parafarmacie), sarà possibile accedere ai servizi della **ricetta NON a carico SSN** (ricetta bianca) **unicamente** con i metodi di autenticazione a "due o più fattori".

Accedere utilizzando SMART CARD (CNS), SPID o CIE.

Si ricorda che le credenziali d'accesso fornite dall'Ordine non possono essere utilizzate per la compilazione della ricetta bianca elettronica.

Le credenziali sono comunque necessarie per il previo accreditamento, altrimenti il sistema non riconosce il soggetto come medico/odontoiatra.

→ [Accedi con credenziali](#)

→ [Accedi con smart card](#)

spid
Sistema Pubblico di Identità Digitale

[Entra con spid](#)

CIE ID
Carta di Identità Elettronica

[Entra con CIE](#)

entra tel

→ [Accedi con Entratel](#)

Riservato esclusivamente agli **Intermediari fiscali** in quanto delegati all'invio dei dati di spesa per il 730 Precompilato.

FISCOonline

→ [Accedi con Siatel-Puntofisco](#)

Riservato esclusivamente agli **operatori di uffici comunali** per validare l'autorizzazione delle strutture autorizzate dai Comuni ai fini dell'invio delle spese sanitarie per il 730 Precompilato.

Username

→ [Accedi come amministratore](#)

Riservato esclusivamente all'**Amministratore Locale di Sicurezza**, individuato fra i dipendenti delle Amministrazioni Coinvolte.

Una volta effettuato l'accesso, **clickare sul menu a tendina posto a sinistra «Ricetta Bianca Elettronica»**

- Certificati Malattia
- Gestione dati spesa 730
- Piani Terapeutici AIFA
- Prescrizione medica
- Ricetta Bianca Elettronica**
- Ricetta Dematerializzata
- Tamponi e certificati Covid-19
- Test Sierologici
- Assistenza Online
- Manuali
- Profilo Utente
- Sicurezza
- Esci

SERVIZI ONLINE

Codice Fiscale:	
Nominativo:	
Tipologia:	Medico
Telefono Ufficio:	Non Presente
E-mail:	
Ultimo accesso su SistemaTS:	
Ultimo cambio password su SistemaTS:	


Si aprirà la seguente schermata: **clickare su «compila ricetta bianca elettronica»**



SS Ricetta Bianca Elettronica

Codice fiscale: Esci ↗

[Compila ricetta bianca elettronica](#) [Ricerca/Annullamento](#)

Ti trovi nella sezione: / 

Servizio invio prescrizioni

La funzionalità di compilazione della Ricetta Bianca Elettronica consente ai medici di prescrivere on-line una ricetta per prestazioni farmaceutiche non a carico del Servizio Sanitario Nazionale, in sostituzione dell'utilizzo della ricetta bianca cartacea.

La normativa di riferimento della Ricetta Elettronica è il DM 02 novembre 2011 e il DL 31 maggio 2010, n.78, art.11 comma 16, convertito con modificazioni, dalla legge 30 luglio 2010, n. 122.

Si aprirà la seguente pagina, relativa all'anagrafica del medico

Ti trovi nella sezione: /  / Compila dati medico

Dati identificativi del medico

Regione / Prov. autonoma:*

Selezionare una regione

Specializzazione clinica:

?

Numero Iscrizione Albo:*

Recapito telefonico:*


Indirizzo e n. civico:*

CAP:*

Città:*

Provincia:*

 RIPULISCI

 CONFERMA

Compilare gli spazi:

- REGIONE /PROV. AUTONOMA – **avendo cura di inserire «ORDINE DEI MEDICI»**
- REGIONE ORDINE DEI MEDICI – compilando la barra di cui sopra, dovrebbe uscire automaticamente «OdM - Lombardia»
- AMBITO LAVORATIVO – K (è il codice assegnato ai medici certificatori di malattia)
- NUMERO ISCRIZIONE ALBO
- TELEFONO E INDIRIZZO

Cliccare poi su **CONFERMA**

Dati identificativi del medico

Regione / Prov. autonoma:*
ORDINE DEI MEDICI

Regione Ordine dei Medici:*
OdM - LOMBARDIA

Ambito lavorativo:*
K

Specializzazione clinica:
?

Numero Iscrizione Albo:*

Recapito telefonico:*

Indirizzo e n. civico:*

CAP:*

Città:*

Provincia:*

RIPULISCI

✓ CONFERMA

INSERIRE IL CODICE FISCALE DEL PAZIENTE CLICCARE SU CONFERMA

Ti trovi nella sezione: / [🏠](#) / [Compila dati medico](#) / Compila dati paziente

Dati identificativi del paziente

Codice fiscale:*

Indirizzo e n. civico:

CAP:

Città:

Provincia:

 RIPULISCI

 CONFERMA

Si aprirà la seguente pagina, relativa alla prescrizione del farmaco

Dati della prescrizione

Prescrizione N°1

Gruppo equivalenza:

Ricerca G. Equivalenza

Farmaco associato

Nome commerciale farmaco:

Ricerca nome commerciale

G. Equivalenza associato

Terapia Del Dolore:

Quantità:

 ?

Non sostituibile:

Motivazione codificata:

Ripetibilità della prescrizione:

 ?

Durata validità della prescrizione:

 ?

Preparazione farmaceutica:


Posologia:

Note:

Durata trattamento:

Modalità impiego:

 Ripulisci

 Aggiungi

Digitare il nome del farmaco all'interno di «**nome commerciale farmaco**» e cliccare su «**ricerca nome commerciale**»

Prescrizione N°1

Gruppo equivalenza:

Nome commerciale farmaco:

Terapia Del Dolore: Quantità:

Non sostituibile: Motivazione codificata:

Ripetibilità della prescrizione:

Preparazione farmaceutica:

Posologia:

Note:

Durata trattamento:

Modalità impiego:

Dalla barra di ricerca scomparirà il nome digitato. **Cliccare sulla freccetta posta a destra.**

Prescrizione N°1

Gruppo equivalenza:
 Ricerca G. Equivalenza Farmaco associato

Nome commerciale farmaco:
 ▼ G. Equivalenza associato

Terapia Del Dolore: Quantità: ? Non sostituibile: Motivazione codificata: ▼

Ripetibilità della prescrizione: ? Durata validità della prescrizione: ? Preparazione farmaceutica:

Posologia: Note:

Durata trattamento: Modalità impiego:

Ripulisci + Aggiungi

Si aprirà una tendina con la lista di farmaci corrispondenti a quanto originariamente digitato. **Cliccare sul farmaco desiderato.**

Prescrizione N°1

Gruppo equivalenza:

Ricerca G. Equivalenza

Farmaco associato

Nome commerciale farmaco:

026089019 - (RR - RIPETIBILE 10V IN 6MESI) - (A) - AUGMENTIN*12CPR RIV875MG+125MG ▼

G. Equivalenza associato

Terapia Del Dolore:

Quantità:

0 ?

Non sostituibile:

Motivazione codificata:

--Seleziona-- ▼

Ripetibilità della prescrizione:

 ?

Durata validità della prescrizione:

 ?

Preparazione farmaceutica:


Posologia:

Note:

Durata trattamento:

Modalità impiego:

 Ripulisci

 Aggiungi

Inserire la quantità ed eventualmente la posologia (di utilità al paziente).
NB: cliccare su Aggiungi (in basso a destra) solo qualora si vogliano prescrivere più farmaci all'interno della medesima ricetta

Prescrizione N°1

Gruppo equivalenza:

Ricerca G. Equivalenza Farmaco associato

Nome commerciale farmaco:
026089019 - (RR - RIPETIBILE 10V IN 6MESI) - (A) - AUGMENTIN*12CPR RIV875MG+125MG

G. Equivalenza associato

Terapia Del Dolore:

Quantità: ?

Non sostituibile:

Motivazione codificata: --Seleziona--

Ripetibilità della prescrizione: ?

Durata validità della prescrizione: ?

Preparazione farmaceutica:

Posologia:

Note:

Durata trattamento:

Modalità impiego:

Ripulisci + Aggiungi

Cliccare su «**CONFERMA RICETTA**»

Dati della prescrizione

Prescrizione N°1

Gruppo equivalenza:
 Ricerca G. Equivalenza Farmaco associato

Nome commerciale farmaco:
 G. Equivalenza associato

Terapia Del Dolore: Quantità: ? Non sostituibile: Motivazione codificata:

Ripetibilità della prescrizione: ? Durata validità della prescrizione: ? Preparazione farmaceutica:

Posologia: Note:

Durata trattamento: Modalità impiego:

Ripulisci + Aggiungi

Dati ricetta

Codice diagnosi: Note Diagnosi:

Ricerca diagnosi

✓ **CONFERMA RICETTA**

Cliccare su «**STAMPA**» e/o inserire la mail del paziente e premere «**INVIA**»

✔ 0 - Operazione eseguita correttamente

Dati Identificativi

N° Ricetta Elettronica:

Codice autenticazione:

 STAMPA

Per inviare il promemoria telematicamente, indicare la mail del paziente

Mail

 INVIA

La Legge di Bilancio 2025 (Legge 30 dicembre 2024 n. 207) all'art. 1 comma 317 ha stabilito che, a far data dal 1° gennaio 2025, *“al fine di potenziare il monitoraggio dell’appropriatezza prescrittiva nonché garantire la completa alimentazione del fascicolo sanitario elettronico, **tutte le prescrizioni** a carico del Servizio Sanitario Nazionale, dei servizi territoriali per l’assistenza sanitaria al personale navigante, marittimo e dell’aviazione civile (SASN) e dei cittadini **sono effettuate nel formato elettronico** di cui al decreto del Ministero dell’economia e delle finanze 2 novembre 2011, pubblicato nella Gazzetta Ufficiale n. 264 del 12 novembre 2011, e al decreto del Ministero dell’economia e delle finanze 30 dicembre 2020, pubblicato nella Gazzetta Ufficiale n.11 del 15 gennaio 2021”*.

La FROMCeO, viste le emergenti difficoltà segnalate dai medici prescrittori riguardanti la stabilità del sistema informatico, ha richiesto l’intervento da parte della Direzione Generale Welfare di Regione Lombardia, che ha riconosciuto la possibilità per le farmacie di accettare provvisoriamente anche ricette cartacee. Si veda a tal proposito nota allegata.

Tutto ciò premesso, è importante ricordare che obiettivo prioritario è la completa dematerializzazione. Pertanto, nelle more della definitiva transizione al digitale, si esorta a prendere familiarità con il sistema, soprattutto con riferimento alla vera novità, la ricetta bianca dematerializzata da compilare tramite il portale Sistema Tessera Sanitaria.

Come FROMCeO, riteniamo opportuno fornire una guida utile per l’accreditamento e l’utilizzo del Sistema Tessera Sanitaria.

- Se non si dispone di credenziali per l’accesso al Sistema TS, è necessario richiederle all’Ordine di appartenenza.

NB: il Sistema TS è il medesimo già utilizzato per la spedizione delle fatture emesse nei confronti dei pazienti: le credenziali sono quindi le stesse;

- Richieste e ottenute dall'Ordine le credenziali di accesso, entrare sul sito <https://sistemats1.sanita.finanze.it/portale/area-riservata-operatore> e cliccare su “entra con SPID / CIE / CNS” (le credenziali fornite precedentemente rendono possibile l'accesso nel portale, ma non l'inserimento di ricette bianche dematerializzate, per cui è necessario effettuare l'accesso con SPID/CIE/CNS);
- Selezionare “Ricetta bianca elettronica” dal Menu a tendina;
- Selezionare “compila ricetta bianca elettronica”;
- Compilare i campi richiesti all'interno della sezione “Anagrafica - Medico”, prestando particolare attenzione alla selezione, per i Liberi Professionisti, dell'Ordine dei Medici come ente accreditante (non selezionare la Regione);
- Compilare i campi richiesti all'interno della sezione “Anagrafica - Paziente”;
- Giunti alla sezione in cui si richiede la prescrizione del farmaco, digitare il farmaco richiesto in “nome commerciale farmaco”. Cliccare su “ricerca nome commerciale” e aprire la tendina che si genera dalla barra di ricerca, cliccando sulla freccetta posta a destra della barra

NB: se il farmaco non compare all'interno della tendina, significa che non è stato ancora abilitato per la dematerializzazione (es. benzodiazepine). In tal caso è possibile ancora emettere la ricetta cartacea;

- Scegliere il farmaco desiderato e indicare la quantità di confezioni da prescrivere (eventualmente inserire la posologia – di utilità al paziente come promemoria). Si ricorda che non è necessario compilare gli altri campi;
- Cliccare su “conferma ricetta”;
- Stampare il promemoria da rilasciare al paziente e/o inserire la sua mail per l'invio.